

2025

ESTADOS FINANCIEROS

AL 31 DE DICIEMBRE DE 2025 Y 2024



CERTIFICACIÓN DE ESTADOS FINANCIEROS

A los señores Accionistas de la empresa VISIÓN INTEGRADOS SAS.

El suscrito Representante Legal y Contadora de la empresa VISIÓN INTEGRADOS S.A.S. certifican que los estados financieros de la sociedad al 31 de diciembre del 2025 han sido fielmente tomados de los libros, y que antes de ser puestos a su disposición y de terceros hemos verificado las siguientes afirmaciones contenidas en ellos:

1. Todos los activos, pasivos y patrimonio, incluidos en los estados financieros de la sociedad, existen y todas las transacciones incluidas en dichos estados se han realizado durante el año terminado en esa fecha.
2. Todos los hechos económicos realizados por la sociedad durante el año terminado al 31 de diciembre del 2025 han sido reconocidos en los estados financieros.
3. Los activos representan probables beneficios económicos futuros (derechos) y los pasivos representan probables sacrificios económicos futuros (obligaciones), obtenidos por o a cargo de la sociedad.
4. Todos los elementos han sido reconocidos por sus valores apropiados, de acuerdo con el anexo 2, del Decreto 2483 de 2018 y sus modificatorios, el cual es equivalente en todo aspecto significativo con las Normas Internacionales de Información Financiera (NIIF para Pymes) tal y como han sido adoptadas en Colombia.
5. Todos los hechos económicos que afectan a la sociedad han sido correctamente clasificados, descritos y revelados en los estados financieros de propósito general.

A handwritten signature in black ink, appearing to read 'Tito', enclosed within a hand-drawn oval.

TITO ALBERTO ZAPATA BEDOYA
Representante Legal

Natalia Manco Quiroz
NATALIA MANCO QUIROZ
Contadora Pública
T.P. 162205-T

Para constancia se firma en la Ciudad de Medellín a los 11 días del mes de febrero de 2026.

VISIÓN INTEGRADOS SAS
NIT 901.180.382-8
ESTADO DE SITUACIÓN FINANCIERA
Al 31 de Diciembre de 2025

(Valores expresados en miles de pesos colombianos)


	Notas	Diciembre 2025	Diciembre 2024
Efectivo y equivalentes al efectivo	3	4.546.380	3.352.179
Deudores comerciales y otras cuentas por cobrar	4	13.692.626	3.779.853
Activos por impuestos	5	1.557.999	1.690.523
Inventarios Corrientes	6	893.789	408.947
Otros activos no financieros	7	252.966	100.899
Total activo corriente		20.943.760	9.332.401
Activos intangibles	8	27.621	56.050
Propiedad, planta y equipo	9	4.343.469	3.692.406
Impuesto diferido – activo	10	269.402	99.191
Total activo no corriente		4.640.492	3.847.647
TOTAL ACTIVOS		25.584.252	13.180.048
Operaciones de financiamiento	11	18.057	185.147
Proveedores	12	239.051	85.062
Cuentas por pagar	12	9.120.143	1.825.017
Impuestos Corrientes	12	2.503.050	1.724.462
Otros pasivos	12	99.732	131.300
Total pasivo corriente		11.980.033	3.950.988
Operaciones de financiamiento	11	0	327.350
Cuentas por pagar	12	388.064	296.240
Impuesto diferido – pasivo	10	16.480	9.714
Total pasivo no corriente		404.544	633.304
TOTAL PASIVOS		12.384.577	4.584.292
Capital	13	660.000	660.000
Reserva legal		330.000	330.000
Resultados del ejercicio		4.603.919	3.258.288
Resultados acumulados		7.605.756	4.347.468
TOTAL PATRIMONIO		13.199.675	8.595.756
TOTAL PASIVO + PATRIMONIO		25.584.252	13.180.048



TITO ALBERTO ZAPATA BEDOYA
Representante Legal
(Ver certificación adjunta)



NATALIA MANCO QUIROZ
Contadora Pública
T.P. 162205-T
(Ver certificación adjunta)



ERIKA PATRICIA SANCHEZ URAN
Revisora Fiscal
T.P. 51573-T
(Ver dictamen adjunto)

VISIÓN INTEGRADOS SAS
NIT 901.180.382-8
ESTADO DE RESULTADOS INTEGRAL (MÉTODO DE LA FUNCIÓN DEL GASTO)
Del 1 de enero al 31 de diciembre de 2025
(Valores expresados en miles de pesos colombianos)


	Notas	Diciembre 2025	Diciembre 2024
Ingresos de actividades ordinarias	14	50.659.607	32.857.179
Costos de prestación del servicio	15	34.854.038	20.653.293
UTILIDAD BRUTA		15.805.569	12.203.886
Gastos de administración		8.863.006	6.874.969
Beneficios a empleados		2.334.434	2.317.423
Honorarios		3.172.803	1.388.169
Impuestos		112.181	30.165
Arrendamientos		85.578	84.852
Contribuciones y afiliaciones		20.875	13.431
Seguros		117.804	95.318
Servicios		749.966	992.088
Gastos legales		14.926	8.264
Mantenimiento y reparaciones		46.866	94.006
Adecuación e instalación		55.433	53.400
Gastos de viaje		155.089	253.873
Depreciaciones		101.805	101.396
Amortizaciones		61.690	46.003
Deterioro		1.212.383	758.423
Diversos		413.732	428.530
Gastos bancarios		207.441	209.628
UTILIDAD OPERACIONAL		6.942.561	5.328.916
Otros gastos	16	14.242	283.701
Costos financieros	15	145.593	131.817
Otros ingresos	14	102.842	188.901
Ingresos financieros	14	275.244	137.088
UTILIDAD ANTES DE IMPUESTOS		7.160.812	5.239.387
Gasto por impuesto a las ganancias	17	2.720.338	2.067.712
Impuesto diferido (ingreso)	10	(163.445)	(86.613)
RESULTADO INTEGRAL DE LA COMPAÑÍA		4.603.919	3.258.288



TITO ALBERTO ZAPATA BEDOYA
Representante Legal
 (Ver certificación adjunta)



NATALIA MANCO QUIROZ
Contadora Pública
 T.P. 162205-T
 (Ver certificación adjunta)



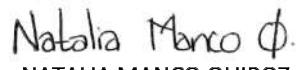
ERIKA PATRICIA SANCHEZ URAN
Revisora Fiscal
 T.P. 51573-T
 (Ver dictamen adjunto)

VISIÓN INTEGRADOS SAS
NIT 901.180.382-8
Estado de Cambios en el Patrimonio
Del 1 de enero al 31 de diciembre de 2025
(Valores expresados en miles de pesos colombianos)
Nota 18


	Capital	Reservas	Resultados del ejercicio	Resultados acumulados	Total
Saldo Diciembre de 2023	660.000	309.489	2.536.668	1.831.311	5.337.468
Variación del capital	0	0	0	0	0
Variación de reservas	0	20.511	0	(20.511)	0
Resultado del ejercicio	0	0	3.258.288	0	3.258.288
Acumulación de utilidades	0	0	(2.536.668)	2.536.668	0
Dividendos decretados	0	0	0	0	0
Saldo Diciembre de 2024	660.000	330.000	3.258.288	4.347.468	8.595.756
Variación del capital	0	0	0	0	0
Variación de reservas	0	0	0	0	0
Resultado del ejercicio	0	0	4.603.919		4.603.919
Acumulación de utilidades	0	0	-3.258.288	3.258.288	0
Dividendos decretados	0	0	0	0	0
Saldo Diciembre de 2025	660.000	330.000	4.603.919	7.605.756	13.199.675



TITO ALBERTO ZAPATA BEDOYA
Representante Legal
(Ver certificación adjunta)



NATALIA MANCO QUIROZ
Contadora Pública
T.P. 162205-T
(Ver certificación adjunta)



ERIKA PATRICIA SANCHEZ URAN
Revisora Fiscal
T.P. 51573-T
(Ver dictamen adjunto)

VISIÓN INTEGRADOS SAS
NIT 901.180.382-8
Estado de Flujos de Efectivo
Del 1 de enero al 31 de diciembre de 2025
(Valores expresados en miles de pesos colombianos)
Método Directo
Nota 19


	Diciembre 2025	Diciembre 2024
OPERACIÓN		
Recaudo cuentas por cobrar	39.534.451	33.482.055
Pago a proveedores	(34.383.514)	(20.452.004)
Pago de cuentas por pagar	(192.003)	(6.444.278)
Pago de impuestos	(1.809.226)	(1.969.915)
Gastos pagados por anticipado	(31.568)	0
Ingresos recibidos por anticipado	0	14.497
(=) Efectivo en actividades de operación - EAO	2.966.072	4.630.356
INVERSIÓN		
Aumento en Intangibles	(33.261)	(54.920)
Aumento otros deudores	0	17.102
Disminución otros deudores	0	630.382
Compra de Propiedad Planta y Equipo	(1.554.244)	(2.046.958)
Aumento de otras cuentas por pagar	91.824	0
Disminución de Diferidos	0	(309.657)
Otros ingresos	102.842	188.901
Ingresos financieros	275.244	137.088
(=) Efectivo en Actividades de Inversión – EAI	(1.117.595)	(1.438.062)
FINANCIACIÓN		
Disminución obligaciones financieras	(494.440)	(255.490)
Otros gastos	(14.243)	(283.701)
Costos financieros	(145.593)	(131.817)
(=) Efectivo en Actividades de Financiación – EAF	(654.276)	(671.007)
(=) Variación en el período	1.194.202	2.521.286
(+) Saldo inicial	3.352.179	830.893
(=) Saldo final	4.546.380	3.352.179



TITO ALBERTO ZAPATA BEDOYA
Representante Legal
(Ver certificación adjunta)



NATALIA MANCO QUIROZ
Contadora Pública
T.P. 162205-T
(Ver certificación adjunta)



ERIKA PATRICIA SANCHEZ URAN
Revisora Fiscal
T.P. 51573-T
(Ver dictamen adjunto)

REVELACIONES DE LOS ESTADOS FINANCIEROS

VISIÓN INTEGRADOS S.A.S.

AL 31 DE DICIEMBRE DE 2025 y 2024

(Valores expresados en miles de pesos colombianos, a menos que se indique lo contrario)

1. INFORMACIÓN GENERAL

VISIÓN INTEGRADOS SAS, es una sociedad mercantil creada por documento privado de los accionistas del 06 de abril de 2019, registrada en la Cámara de Comercio de Medellín para Antioquia el 15 de mayo de 2019, según Matrícula Mercantil No. 21-617019-12.

El domicilio principal de la sociedad es la ciudad de Medellín en la Calle 33 # 66B 23, y su duración es indefinida.

El objeto social principal es:

“La prestación de servicios médicos de oftalmología y optometría, consultoría, suministros de insumos médicos y hospitalarios, servicios médicos de cirugía general, ginecología, ortopedia, urología, cirugía plástica y otorrinolaringología.

Servicios de salud en primer, segundo, tercer y cuarto nivel de atención en salud ambulatorio, hospitalario y quirúrgico. Suministro y dispensación de medicamentos, insumos, dispositivos médicos, programas especiales, demanda inducida. Consulta de medicina general, consulta de medicina especializada, odontología general y especializada. Laboratorio clínico de I, II y III nivel de complejidad, imágenes diagnósticas y ecografías, programas de promoción y prevención, suministros de lentes, monturas, atención domiciliaria terapia respiratoria, terapia física, terapia del lenguaje, fonoaudiología, terapia ocupacional, nutrición, psicología, contratación y/o subcontratación con otras entidades a terceros con la prestación de servicios de salud, servicio de transporte de pacientes de vehículos ambulancia de la empresa, con prestación de servicios paramédicos, compra y venta de medicamentos e insumos médicos y otros que están ligados al objeto social y estén autorizados por la ley.

La compra, venta, alquiler, importación, distribución o comercialización, representación, exportación de productos médicos, paramédicos, odontológicos, veterinarios, agropecuarios, eléctricos, electrónicos, energía solar y de la construcción, bien en el país o el exterior y con destino al país o al exterior.

Alquiler y riesgo compartido de equipos médicos, paramédicos, odontológicos, veterinarios, agropecuarios, eléctricos, electrónicos, de energía solar tiene la construcción.

La contratación y utilización de servicios de médicos y paramédicos.

La representación de empresas extranjeras para la compra, venta, importación, distribución, alquiler, exportación de productos médicos, paramédicos, odontológicos, veterinarios, agropecuarios, eléctricos, electrónicos, de energía solar y de la construcción.

La compra, venta, importación, distribución, exportación de productos para el comercio general.

Adquisición de inmuebles para servicio de la sociedad o de sus accionistas, o con el ánimo de explotarlas o para parcelarias, urbanizarlos, levantar edificaciones y en general, para ejercer su uso y disposición en la forma que mejor convenga a sus intereses.

Realizar inversiones de capital y desarrollar negocios relacionados con actividades culturales, de recreación y esparcimiento, tales como; parques, hoteles, bibliotecas, entre otros.

Mantenimiento y metrología de equipos en general.

La celebración de convenios, consorcios, acuerdos, contratos de franquicia (como franquiciante o franquiciado), joint venture y demás figuras conexas, sin que ello implique limitación alguna, vinculados con el objeto social descrito.

La participación como socia o accionista en sociedades que tengan objeto similar o complementario al de la sociedad y lo celebración de alianzas estratégicas y uniones temporales, tanto de índole nacional como internacional.

La organización, dirección, coordinación y puesta en marcha de eventos académicos, científicos, de entrenamiento y de capacitación, al igual que el montaje de congresos, seminarios y cursos, en cualquiera de sus facetas.

La investigación científica y desarrollo de nuevos productos y tecnologías relacionados con el objeto social.

La inversión en títulos-valores, papeles de renta, otros documentos de crédito y/o, en general, en bienes que produzcan renta.

La sociedad tendrá por objeto, de igual manera, trabajos de asesoría, consultoría y asistencia técnica, en; proyectos, gerencia de proyectos, capacitación, conformación y gerencia de empresas, elaboración de programas específicos, control de calidad, auditorías, planificación, temas gerenciales, talleres.

Podrá celebrar todos los actos y contratos que para tales fines se requieran. Además, adquirir otras empresas, incorporarlas o fusionarlas, tomar parte en otra sociedad a cualquier título, ya suscribiendo acciones o haciendo los aportes que sean; comprar, vender, poseer títulos valores, valores negociables en bolsa, girar hacer girar, endosar, protestar y aceptar toda clase de títulos-valores, ser mandataria, agente o comisionista o distribuidor para cualquier gestión comercial o civil que se les encomiende, adquirir, permutar, usufructuar, enajenar, gravar o limitar toda clase de bienes muebles o inmuebles,

verificar toda clase de operaciones con entidades bancarias, nacionales o extranjeras, dar o tomar dinero a interés, constituir o aceptar cauciones reales o personales.

La sociedad podrá constituir prendas e hipotecas sobre sus activos muebles e inmuebles, darlos en anticresis y avalar, afianzar o en cualquier otra forma, garantizar sus propias obligaciones o las de sus filiales o subsidiarias, o de sociedades o personas con las cuales tenga intereses económicos, administrativos o financieros, societarios, comunes o recíprocos y obligarse solidaria o conjuntamente unas u otras, dar en garantía o pignorar bienes muebles o inmuebles y celebrar todas las operaciones de crédito que le permitan obtener los fondos y otros activos necesarios para el desarrollo de la empresa. De igual manera, podrá constituir depósitos bancarios, girar contra ellos, retirar fondos, tomar dinero en préstamo con o sin interés y otorgar las garantías que se requieran.

También podrá establecer sedes, oficinas o filiales para el establecimiento y explotación de empresas destinadas a la realización de cualesquiera actividades comprendidas en el objeto social. De igual forma, podrá adquirir, conservar, usar o enajenar propiedades industriales, incluyendo, pero sin que ello implique limitación alguna: patentes, nombres comerciales, marcas y demás derechos de propiedad industrial, al igual que adquirir y otorgar concesiones para su explotación.

2. RESUMEN DE LAS PRINCIPALES POLÍTICAS CONTABLES APLICADAS

Los principios contables utilizados parten del supuesto de la continuidad de las operaciones del ente contable, negocio en marcha.

VISIÓN INTEGRADOS SAS preparó y presentó sus estados financieros de propósito general hasta el 31 de diciembre de 2025 cumpliendo con la normatividad colombiana considerando que es el medio de normalización y regulación contable establecido por el Consejo Técnico de la Contaduría Pública de la República de Colombia, cumpliendo los criterios establecidos en la NIIF para PYMES, contenidos en el Anexo 2 del Decreto 2483 de 2018 y el DUR 2420 de 2015.

Los Estados Financieros de 2025, presentan de forma comparativa con los Estados Financieros de 2024.

Los estados financieros de la sociedad se presentan en pesos colombianos, que a la vez es su moneda funcional.

Las principales políticas contables aplicadas en la preparación de los estados financieros se detallan a continuación.

Clasificación de activos y pasivos en corrientes y no corrientes

Visión Integrados SAS clasifica un activo como corriente cuando:

- Espera realizar el activo, o tiene la intención de venderlo o consumirlo en su ciclo normal de operación.
- Se mantiene el activo principalmente con fines de negociación.
- Se espera realizar el activo dentro de los doce meses siguientes después del periodo sobre el que se informa.
- El activo es efectivo o equivalente a menos que éste se encuentre restringido y no pueda ser intercambiado ni utilizado para cancelar un pasivo por un ejercicio mínimo de doce meses después del ejercicio sobre el que se informa.

La Entidad debe clasificar todos los demás activos como no corrientes.

Visión Integrados SAS clasifica un pasivo como corriente cuando:

- Se espera liquidar el pasivo en su ciclo normal de operación.
- Se mantiene el pasivo principalmente con fines de negociación.
- El pasivo debe liquidarse dentro de los doce meses siguientes a la fecha del periodo sobre el que se informa.
- No tiene un derecho incondicional para aplazar la cancelación del pasivo durante, al menos, los doce meses siguientes a la fecha del periodo sobre el que se informa.

La Entidad debe clasificar sus pasivos financieros como corrientes cuando deban liquidarse dentro de los doce meses siguientes a la fecha del período sobre el que informa, aunque:

- El plazo original del pasivo fuera un período superior a doce meses
- Después de la fecha del período sobre el que se informa y antes de que los estados financieros sean autorizados para su publicación se haya concluido un acuerdo de refinanciación o de reestructuración de los pagos a largo plazo.

La Entidad debe clasificar todos los demás pasivos como no corrientes.

Efectivo y equivalentes de efectivo: El efectivo y equivalentes de efectivo en el estado de situación financiera y en el estado de flujos de efectivo incluyen el dinero en caja y bancos y las inversiones de alta liquidez, fácilmente convertibles en una cantidad determinada de efectivo y sujetas a un riesgo insignificante de cambios en su valor, con un vencimiento de tres meses o menos desde la fecha de su adquisición.

A la fecha el efectivo y equivalentes está compuesto por el saldo de caja y bancos.

Instrumentos financieros: Los activos y pasivos financieros se reconocen en el estado de situación financiera cuando la sociedad se convierte en parte, de acuerdo con las condiciones contractuales del instrumento.

- **Activos financieros:** La sociedad clasifica al momento de reconocimiento inicial sus activos financieros al precio de la transacción, incluyendo los costos de transacción; para la medición posterior se valorarán al costo nominal o costo amortizado (si hay financiación).

- **Pasivos financieros:** La sociedad clasifica al momento de reconocimiento inicial pasivos financieros al precio de la transacción, incluyendo los costos de transacción; para la medición posterior al costo o costo amortizado (si hay financiación).
- **Baja en cuentas:** Un activo financiero o una parte de él, es dado de baja del estado de situación financiera cuando se vende, transfiere, expiran o la sociedad pierde control sobre los derechos contractuales o sobre los flujos de efectivo del instrumento. Un pasivo financiero o una parte de él es dado de baja del estado de situación financiera cuando la obligación contractual ha sido liquidada o haya expirado.

Deterioro de cartera: Para el cálculo del deterioro Clínica Oftalmológica Visión Integrados SAS estableció que el porcentaje de deterioro colectivo se realizará acorde al tipo de Cliente, por tanto, la entidad procedió a determinar los siguientes campos y plazos para cada tipo el cuál se aplicará previo análisis individual de la cartera del cliente:

Tipo de Cliente	Inicio días de deterioro	Fin días de deterioro	Rango de días	Porcentaje final
E.P.S.	360	1080	720	80%
Entidad de Medicina Prepagada	150	720	570	80%
Entidades Sociales del Estado	360	1080	720	80%
I.P.S.	360	1080	720	80%
Particulares – Personas Jurídica	120	360	240	100%
Particulares – Personas Natural	120	360	240	100%
Vinculados	360	1080	720	100%

Propiedad, planta y equipo: La propiedad, planta y equipo se mide al costo, neto de la depreciación acumulada y de pérdidas por deterioro del valor acumuladas, si las hubiera. El costo incluye el precio de adquisición, los costos directamente relacionados a la ubicación del activo en el lugar y las condiciones necesarias para que opere en la forma prevista por la sociedad.

Todos los demás costos de reparación y mantenimiento se reconocen en el estado del resultado integral a medida que se incurren, excepto cuando incrementan la vida útil, o la capacidad y eficiencia productiva del mismo, caso en el cual podrían capitalizarse.

La depreciación inicia cuando el activo está disponible para su uso.

Las vidas útiles se estiman de la siguiente manera:

Tipo de activo	Vida útil
Edificios	50 años
Equipo de tecnología	3 años
Equipo médico y científico	7 años
Instrumental y equipo de laboratorio	7 años
Muebles y enseres	10 años
Vehículos	10 años

Un componente de propiedades, planta, equipo y cualquier parte significativa reconocida inicialmente, se da de baja ante su disposición o cuando no se espera obtener beneficios económicos futuros por su uso o disposición. La ganancia o pérdida en el momento de dar de baja el activo, calculada como la diferencia entre el valor neto de la disposición y el valor en libros del activo, se incluye en el estado de resultado integral.

Los valores residuales, vidas útiles y métodos de depreciación de los activos se revisan y ajustan prospectivamente cuando existan indicios que estos podrían haber cambiado.

Adicionalmente se ha definido que se reconocerá como propiedad, planta y equipo aquellos bienes que superen un costo de 25 Unidades de Valor Tributario (UVT).

La sociedad adopta un valor residual del 0% para su propiedad, planta y equipo.

Intangibles: Visión Integrados SAS, reconoce una partida como activo intangible si:

- El activo intangible es identificable.
- El recurso es controlado por Clínica Oftalmológica Visión Integrados SAS.
- Es probable que los beneficios futuros esperados del activo fluyan a Clínica Oftalmológica Visión Integrados SAS.
- El costo del activo puede ser confiablemente medido.
- El activo no es resultado del desembolso incurrido internamente en un elemento intangible.

La entidad reconocerá como un activo intangible aquellos activos que tengan costo de adquisición individual superior a 25 UVT.

Visión Integrados SAS, definió como vida útil para los activos intangibles, que no tienen un plazo establecido, un periodo de entre cinco y diez (5 y 10) años.

Arrendamientos: Actualmente Visión Integrados SAS cuenta con arrendamientos operativos, así las cuotas derivadas de los arrendamientos operativos se reconocerán como ingreso de forma lineal, durante el transcurso del plazo del arrendamiento, salvo que resulte más representativa otra base sistemática de reparto por reflejar más adecuadamente el patrón temporal de los beneficios del arrendamiento, independientemente de la forma concreta en que se realicen los pagos de las cuotas.

Costos por préstamos: Los costos por préstamos se contabilizan como gastos en el período en que se incurren.

Préstamos que devengan interés: Los préstamos que devengan intereses se miden al costo amortizado utilizando el método de la tasa de interés efectiva. Las utilidades y pérdidas se reconocen en el estado de resultados.

Impuesto a las ganancias corriente: El impuesto corriente por pagar está calculado según la ganancia fiscal del periodo y según la normatividad del ente fiscalizador del país, la Dirección de Impuestos y Aduanas de Colombia (DIAN). El gasto por impuesto sobre la renta se reconoce en el impuesto

corriente de acuerdo con la depuración efectuada entre la renta fiscal y la utilidad o pérdida contable afectada por la tarifa del impuesto sobre la renta del año corriente y conforme con lo establecido en las normas tributarias del país.

Impuesto a las ganancias diferido: El impuesto diferido se reconoce utilizando el método del pasivo a partir de las diferencias entre los valores en libros de los activos y pasivos en los estados financieros y sus bases fiscales correspondientes (conocidas como diferencias temporarias).

Los pasivos por impuestos diferidos se reconocen para todas las diferencias temporarias que se espere que incrementen la ganancia fiscal en el futuro. Los activos por impuestos diferidos se reconocen para todas las diferencias temporarias que se espere que reduzcan la ganancia fiscal en el futuro, y cualquier pérdida o crédito fiscal no utilizado.

El valor en libros neto de los activos por impuestos diferidos se revisa en cada fecha sobre la que se informa y se ajusta para reflejar la evaluación actual de las ganancias fiscales futuras. Cualquier ajuste se reconoce en el resultado del periodo.

Impuesto sobre las ventas – IVA- La sociedad se encuentra excluida del IVA por la prestación de servicios de salud. Por las demás ventas y servicios gravados tributa a la tarifa del 19%.

Ingresos de actividades ordinarias: Los ingresos ordinarios corresponden básicamente al desarrollo de la actividad principal de la sociedad. Los ingresos de actividades ordinarias se reconocen en la medida que sea probable que los beneficios económicos fluyan a la sociedad y que los ingresos se puedan medir de manera fiable, independientemente del momento en el que sea realizado el pago. Los ingresos se miden al valor razonable de la contraprestación recibida o por recibir, excluyendo impuestos u otras obligaciones. Los descuentos que se otorguen se registran como menor valor de los ingresos.

Así mismo, por la prestación de servicios de salud, Visión Integrados reconocerá los ingresos de acuerdo con la ejecución de los servicios como consecuencia de la existencia de un contrato con terceros perfectamente identificable y cuyas obligaciones y contraprestación económica está estipulada, cuando se produzca (o a medida que se produzca) la transferencia del control de los bienes o servicios comprometidos (obligaciones a cumplir). En ese momento, la empresa valorará el ingreso por el importe que refleje la contraprestación a la que espere tener derecho (según contrato) a cambio de dichos bienes o servicios.

Materialidad: Las omisiones o inexactitudes de partidas son materiales (o tienen importancia relativa) si pueden, individualmente o en su conjunto, influir en las decisiones económicas tomadas por los usuarios con base en los estados financieros. La materialidad dependerá de la magnitud y las naturalezas de la omisión o inexactitud, enjuiciadas en función de las circunstancias particulares en que se hayan producido, por lo cual para la entidad se determinó una materialidad del 0.5% de la utilidad.

Políticas, Estimaciones y Errores Contables: La entidad definió aplicar un mayor porcentaje de deterioro específicamente para la empresa Coomeva EPS, dado que se ordenó su liquidación forzosa en el mes de enero de 2022 mediante Resolución 20225100013230-6. Las decisiones son basadas en

el estado precario de la EPS, quién suspendió los pagos y empezó el proceso de prelación de pagos en cada IPS, por lo cual la cartera es catalogada como de difícil cobro, por el tiempo que puede demorarse estos procesos liquidatorios en finalizar. El 11 de abril del año 2024 se recibió la resolución No A- 014256 de 2024 por parte de COOMEVA EPS EN LIQUIDACIÓN reconociendo el valor de las acreencias en \$2.277.606; tal valor se encuentra deteriorado al 100% al cierre del año 2024, dado que no se tienen indicios de recuperación de la cartera.

Las demás cuentas por cobrar se están deteriorando de acuerdo con la política establecida.

REVELACIONES AL ESTADO DE SITUACIÓN FINANCIERA

3. EFECTIVO Y EQUIVALENTES AL EFECTIVO

A 31 de diciembre, el saldo de esta cuenta está compuesto por:

	<u>31-12-2025</u>	<u>31-12-2024</u>
Efectivo	26.129	13.085
Bancos	716.174	535.792
Fondos restringidos	3.804.077	2.803.301
Total, efectivo y equivalentes al efectivo	\$ 4.546.380	\$ 3.352.179

El valor nominal por este concepto es igual a su valor razonable y se encuentran depositados en entidades financieras calificadas de bajo riesgo, tales como Bancolombia, BBVA y Bancoomeva. Las cuentas que se tienen con las diferentes entidades financieras no poseen ningún tipo de embargo al nombre de Visión Integrados SAS.

Los bancos se encuentran debidamente conciliados y las partidas conciliatorias detalladas en el comprobante contable respectivo, cuando aplica.

4. DEUDORES COMERCIALES Y OTRAS CUENTAS POR COBRAR

A 31 de diciembre, el saldo de esta cuenta está compuesto por:

	<u>31-12-2025</u>	<u>31-12-2024</u>
Entidades promotoras de salud (EPS)	8.543.260	6.774.654
Instituciones prestadoras de salud (IPS)	75.791	43.902
Entidades Régimen especial	319.769	222.217
Entidades territoriales	12.488	12.563
Particulares – personas jurídicas	1.086	82.068
Aseguradoras SOAT	136.708	211.267
Deterioro cartera	(4.801.452)	(3.589.069)
Subtotal, deudores comerciales	\$ 4.287.650	\$ 3.762.553

	31-12-2025	31-12-2024
Otras cuentas por cobrar	17,689	17.300
Cuentas por cobrar Unión Temporal	9.387.286	0
Subtotal, otras cuentas por cobrar	\$ 9.404.976	\$17.300
Tota deudores corto plazo	\$ 13.692.626	\$ 3.779.853

Al 31 de diciembre se realizó el estudio de la cartera con vencimiento mayor a un año, a la cual se le aplicó el porcentaje de deterioro según la política de la entidad.

5. ACTIVOS POR IMPUESTOS

A 31 de diciembre, el saldo de esta cuenta está compuesto por:

	31-12-2025	31-12-2024
Retención en la fuente	930.576	1.174.649
Auto renta	561.352	365.014
Rete ICA	151	1.591
Saldo a favor impuesto de renta	65.919	149.270
Total, activos por impuestos	\$1.557.999	\$1.690.523

Corresponde al saldo a favor de la sociedad, por las retenciones practicadas por los servicios de oftalmología prestados durante el año a las diferentes entidades, y la auto renta generada por los ingresos reconocidos durante el año.

6. INVENTARIOS CORRIENTES

A 31 de diciembre, el saldo de esta cuenta está compuesto por:

	31-12-2025	31-12-2024
Medicamentos PBS	358.839	32.743
Medicamentos NO PBS	134.480	90.824
Dispositivos médicos	399.564	285.150
Tejidos	906	230
Total, inventarios corrientes	\$ 893.789	\$ 408.947

Corresponde a los inventarios que posee la entidad que no son destinados para la venta, sino que son utilizados como insumos para la prestación de servicios.

Los inventarios se miden por el método del promedio ponderado.

Los inventarios deteriorados por vencimiento se dan de baja durante el año, en los conteos de inventario realizados permanentemente. Por el tipo de inventario, de alta rotación al cierre de año no se dan otros indicios de deterioro.

Los anticipos corresponden a mercancías pagadas, las cuales a cierre de año no se ha realizado la transferencia del riesgo por parte del proveedor.

7. OTROS ACTIVOS NO FINANCIEROS

A 31 de diciembre, el saldo de esta cuenta está compuesto por:

	<u>31-12-2025</u>	<u>31-12-2024</u>
Póliza	90.205	88.732
Anticipos servicios	162.761	12.167
Total, otros activos no financieros	\$ 252.966	\$ 100.899

Los activos no financieros corresponden a las pólizas adquiridas por la entidad, y que tienen una vigencia de un año y por los anticipos de servicios que a cierre de año no se han recibido efectivamente.

8. ACTIVOS INTANGIBLES

A 31 de diciembre, el saldo de esta cuenta está compuesto por:

	<u>31-12-2025</u>	<u>31-12-2024</u>
Licencia agendamiento de citas	6.014	6.014
Licencias	61.807	101.267
Amortización licencias	(40.200)	(51.231)
Total, activos intangibles	\$ 27.621	\$ 56.050

Las licencias de QM – 10 agentes, para citas, se amortizan por 4 años.

Las licencias de office se amortizan por un año.

Las licencias de antivirus y del servidor, se amortizan por 3 años.

9. PROPIEDAD, PLANTA Y EQUIPO

A 31 de diciembre, el saldo de esta cuenta está compuesto por:

	31-12-2025	31-12-2024
Muebles y enseres	409.065	367.244
Equipos de tecnología	663.127	469.090
Equipos médicos y de laboratorio	6.059.373	4.740.987
Equipo de transporte	27.980	27.980
Depreciación acumulada	(2.816.076)	(1.912.894)
Total, propiedad, planta y equipo	\$4.343.469	\$ 3.692.406

Representa los activos tangibles que posee la empresa para su uso en el suministro de bienes y servicios, para propósitos administrativos y que se esperan usar durante más de un periodo.

El detalle de los activos fijos se relaciona a continuación.

	Muebles y enseres	Equipos de tecnología	Equipos médicos y de laboratorio	Equipo de transporte
Saldo inicial	367.244	469.090	4.740.986	27.980
Compras 2025	41.821	194.037	1.331.157	0
Retiros 2025	0	0	0	
Saldo final	409.065	663.127	6.059.373	27.980
Depreciación	(182.928)	(458.451)	(2.170.430)	(4.267)
Total	\$ 226.137	\$ 204.676	\$3.888.943	\$23.713

Durante el año se realizan compras de equipos médicos, muebles y enseres y equipos de tecnología.

Las partidas de propiedades, planta y equipo se miden al costo menos la depreciación acumulada y cualquier pérdida por deterioro del valor acumulada. Al cierre del año no se presentan indicios de deterioro.

Los activos se deprecian mediante el método de línea recta, utilizando las tasas de depreciación señaladas en las políticas de la entidad.

Los activos no se encuentran pignorados o en calidad de garantía.

El gasto por depreciación del año 2025 es de \$ 903.182 (2024 es de \$538.136).

10. IMPUESTO DIFERIDO

El impuesto diferido activo surge por la posibilidad de que, en el futuro al revertirse las diferencias, la empresa pueda tener una menor carga tributaria. El impuesto diferido pasivo surge por la posibilidad de que, en el futuro al revertirse las diferencias, la empresa pueda tener una mayor carga tributaria. El gasto por impuesto diferido relacionado se originó por las siguientes diferencias temporarias.

2025

Nombre de la cuenta	Diferencias	Tipo de diferencia	Tasa Impositiva vigente	Impuesto diferido	Naturaleza
Cartera	769.722	Temporal	35%	269.403	Activo
Propiedad planta y equipo	(47.085)	Temporal	35%	(16.480)	Pasivo

2024

Nombre de la cuenta	Diferencias	Tipo de diferencia	Tasa Impositiva vigente	Impuesto diferido	Naturaleza
Cartera	283.402	Temporal	35%	99.191	Activo
Propiedad planta y equipo	27.751	Temporal	35%	9.713	Pasivo

11. OPERACIONES DE FINANCIAMIENTO

A 31 de diciembre, el saldo de esta cuenta está compuesto por:

	31-12-2025	31-12-2024
Financiamiento otras entidades	18.057	5.147
Bancoomeva porción corriente	0	180.000
Total, Operaciones de financiamiento CP	\$18.057	\$185.147
Bancoomeva porción largo plazo ⁽³⁾	0	327.350
Total, Operaciones de financiamiento LP	\$ 0	\$ 327.350

12. CUENTAS POR PAGAR

Al 31 de diciembre del 2025, el saldo de las cuentas por pagar a corto plazo se detalla a continuación:

	31-12-2025	31-12-2024
Proveedores ⁽¹⁾	239.051	85.062
Cuentas por pagar ⁽²⁾	8.512.028	989.297
Impuestos corrientes ⁽³⁾	2.503.050	1.724.462
Temporales empleados ⁽⁴⁾	608.115	835.719
Otros pasivos	99.733	131.300
Total, Cuentas por pagar corto plazo	\$11.961.977	\$3.765.841

- (1) Corresponde al saldo por pagar a los proveedores de medicamentos y dispositivos médicos utilizados como insumos para la prestación de servicios.
- (2) Corresponde a las cuentas por pagar por concepto de honorarios, servicios, arrendamientos, retención en la fuente, entre otros.
- (3) Corresponde al impuesto a las ventas por pagar del Cuatrimestre 3 de 2025, por valor de \$5.320, al impuesto de industria y comercio por pagar \$30.295 y a la provisión del impuesto de renta por valor de \$ 2.467.436.
- (4) Corresponde al saldo adeudado al Sindicato de Gremio de los Trabajadores de la Salud por concepto de nómina de los empleados y prestadores de servicio.

Al 31 de diciembre del 2025, el saldo de las cuentas por pagar a largo plazo se detalla a continuación:

	<u>31-12-2025</u>	<u>31-12-2024</u>
Cuentas por pagar AF ⁽¹⁾	388.064	296.240
Total, Cuentas por pagar largo plazo	<u>\$ 388.064</u>	<u>\$ 296.240</u>

- (1) Cuentas por pagar por compra de activos fijos: Laboratorios Retina por: \$235.098 y Laboratorios Alcon \$152.966.

13. CAPITAL

El saldo de esta cuenta está compuesto por:

	<u>31-12-2025</u>	<u>31-12-2024</u>
Capital autorizado	800.000	800.000
Capital por suscribir	(140.000)	(140.000)
Total, Capital	<u>\$660.000</u>	<u>\$660.000</u>

A continuación, se presenta el detalle de las acciones de la sociedad:

Número de acciones autorizadas	2000
Número de acciones emitidas y pagadas totalmente	1650
Número de acciones emitidas, pero aún no pagadas en su totalidad	-
Número de acciones readquiridas por la empresa	-
Valor nominal de la acción	\$400

REVELACIONES DEL ESTADO DE RESULTADOS INTEGRAL

14. INGRESOS

DE ACTIVIDADES ORDINARIAS

Durante el 2025 se generaron los siguientes ingresos por concepto de prestación de servicios según el desarrollo del objeto social de la sociedad:

	<u>31-12-2025</u>	<u>31-12-2024</u>
Prestación de servicios de oftalmología	68.294.605	33.056.670
Venta de lentes, monturas y kits	144.350	394.065
Dispositivos médicos	0	699.137
Derechos de sala quirófanos	128.858	158.677
Subtotal	\$68.567.813	\$34.308.549
Anulaciones, devoluciones y descuentos ⁽¹⁾	(17.908.206)	(1.451.370)
Total, ingresos de actividades ordinarias	\$50.659.607	\$32.857.179

(1) Ete rubro se compone en su mayoría de anulaciones de facturas electrónicas, las cuales se realizaron por errores técnicos en el xml de la factura del sector salud, el cual se implementó desde el mes de abril de 2025. Las facturas anuladas fueron reemplazadas por documentos electrónicos que si cumplen con los requisitos técnicos del xml del sector salud Colombiano.

OTROS INGRESOS

Corresponde a otros ingresos no operativos de la entidad.

	<u>31-12-2025</u>	<u>31-12-2024</u>
Arrendamientos locales	16.797	16.033
Arrendamiento equipos biomédicos	14.600	158.980
Reintegro provisiones	5.585	121
Reintegro costos y gastos	21.163	13.714
Indemnizaciones de seguros	14.700	
Parqueadero	28.567	
Otros	1.430	53
Total, otros ingresos	\$102.842	\$188.901

FINANCIEROS

Corresponde a los rendimientos financieros obtenidos por las inversiones de corto plazo realizadas por la entidad.

15. COSTOS

COSTO DE PRESTACIÓN DE SERVICIOS: Corresponde a los costos asociados de la operación al 31 de diciembre.

	<u>31-12-2025</u>	<u>31-12-2024</u>
Medicamentos y dispositivos ⁽¹⁾	3.452.776	3.546.835
Insumos y suministros ⁽¹⁾	2.989.054	1.256.258
Nómina servicios temporales ⁽²⁾	3.204.770	2.805.146
Servicios ⁽³⁾	3.912.462	3.992.570
Depreciaciones	801.376	436.740
Honorarios médicos ⁽⁴⁾	20.493.600	8.615.744
	<u>\$34.854.038</u>	<u>\$20.653.293</u>

1. Corresponde al costo de inventarios de medicamentos y dispositivos, y a los suministros médicos utilizados para la prestación del servicio.
2. Corresponde a los gastos de nómina del personal asistencial que son contratados por medio del Sindicato de Gremio de Trabajadores de la salud - SINTRABALBOA.
3. Corresponde a costos indirectos tales como arrendamiento, Servicios lavandería, esterilización, Call-center, Mantenimiento equipo médico, Adecuaciones e instalaciones, entre otros.
4. Corresponde a los honorarios facturados por los especialistas mediante contratos de prestación de servicios.

COSTOS FINANCIEROS: Corresponde a los intereses pagados durante el año por las operaciones de financiamiento realizadas por la entidad.

	<u>31-12-2025</u>	<u>31-12-2024</u>
Intereses Laboratorios Alcon	25.727	0
Intereses Retina Financiera	62.281	16.816
Intereses Bancoomeva	57.585	103.483
Intereses Promosomma	0	11.518
Total, costos financieros	<u>\$145.593</u>	<u>\$131.817</u>

16. OTROS GASTOS

Corresponde a otros gastos no operativos de la entidad.

	31-12-2025	31-12-2024
Impuestos asumidos	2.801	1.604
Castigo cartera particular	0	279.455
Otros	11.442	2.643
Total, otros gastos	\$14.243	\$283.701

17. IMPUESTO DE RENTA

Al 31 de diciembre de 2025, este saldo corresponde a la provisión por concepto de impuestos de renta y complementarios con base a las ganancias. La sociedad tributa aplicando la tarifa correspondiente del 35% para renta para el año 2024 y 2025.

Impuesto de renta 2025

Concepto	Renta
Ingresos Ordinarios y Extraordinarios	68.940.313
-Devoluciones, rebajas y descuentos	17.908.205
=Ingresos Netos	51.032.108
-Costos	34.839.147
=Renta Bruta	16.192.961
-Deducciones	8.432.283
=Renta Liquida Gravable	7.760.678
Impuesto sobre la renta liquida gravable	2.716.237

*La diferencia de 4.101 corresponde al ajuste del impuesto efectivo del año anterior.

Impuesto de renta 2024

Concepto	Renta
Ingresos Ordinarios y Extraordinarios	34.634.417
-Devoluciones, rebajas y descuentos	1.451.370
=Ingresos Netos	33.183.046
-Costos	20.700.163
=Renta Bruta	12.482.884
-Deducciones	7.385.135
=Renta Liquida Gravable	5.097.749
Impuesto sobre la renta liquida gravable	2.067.712

18. ESTADO DE CAMBIOS EN EL PATRIMONIO

El estado de cambios en el patrimonio muestra las variaciones que sufren los diferentes elementos que componen el patrimonio, en un periodo determinado, y busca la explicación y análisis de esas variaciones, sus causas y consecuencias dentro de la estructura financiera de la entidad.

A diciembre 31 de 2025, se observa la apropiación de la reserva legal correspondiente a la diferencia para tener el 50% del capital. Las variaciones patrimoniales corresponden a la acumulación de utilidades del ejercicio anterior y a los resultados obtenidos durante el año, dado que los ingresos generados en la operación fueron superiores a los costos y gastos incurridos por la sociedad, originando una utilidad en el ejercicio.

19. ESTADO DE FLUJOS DE EFECTIVO

El Estado de Flujos de Efectivo, definido como un estado financiero que muestra el efectivo generado y utilizado en las actividades de operación, inversión y financiación, se interpreta como aquel informe contable que refleja la variación de las partidas del Estado de Situación Financiera, que tienen incidencia directa con la generación y utilización del efectivo.

A diciembre 31 de 2025, VISION INTEGRADOS S.A.S. se observa que la empresa generó efectivo por sus actividades de operación, el cuál es utilizado para la inversión y el pago de las operaciones de financiamiento. En comparación con el año anterior, se observa que la sociedad está cumpliendo cabalmente con su objeto social dado que está generando efectivo por los ingresos de sus actividades ordinarias.

20. HECHOS OCURRIDOS DESPUÉS DEL PERIODO SOBRE EL CUAL SE INFORMA

Al cierre del año de 2025 no han ocurridos hechos que puedan afectar los resultados financieros de Visión Integrados SAS.

Los estados financieros fueron autorizados para su publicación por parte del representante legal de la empresa.

La sociedad no tiene otros hechos relevantes a informar después del cierre.

21. INFORMACIÓN A REVELAR SOBRE PARTES RELACIONADAS

Se consideran partes relacionadas de la sociedad el personal clave de la gerencia, así como las entidades sobre las que el personal clave de la gerencia puede ejercer control o control conjunto.

	2025	2024
Cuentas por cobrar prestación de servicios	40.930	43.902
Cuenta por pagar prestación de servicios	6.650.000	2.374
Costos y gastos prestación de servicios	10.494.546	1.529.131
Facturación por prestación de servicios	31.748	45.906

22. INDICADORES FINANCIEROS

	<i>Unidad de medida</i>	Diciembre 2025	Diciembre 2024
LIQUIDEZ			
Razón Corriente	Veces	1,7	2,4
Días de cuentas por cobrar	Días	58,4	69,5
Días de Inventarios	Días	67,9	41,8
Días de proveedores	Días	9,1	15,4
Días de cuentas por pagar	Días	46,8	15,4
Ciclo de caja	Días	98,4	95,9
RENTABILIDAD			
ROA	Porcentaje	27,1%	40,4%
ROE	Porcentaje	52,6%	62,0%
MARGEN BRUTO	Porcentaje	31,2%	37,1%
MARGEN OPERACIONAL	Porcentaje	13,7%	16,2%
MARGEN NETO	Porcentaje	9,1%	9,9%
ENDEUDAMIENTO			
Nivel de endeudamiento	Porcentaje	48.4%	34,8%
Concentración del endeudamiento	Porcentaje	96.7%	86,2%
Apalancamiento total	Veces	0.9	0,5
Apalancamiento de corto plazo	Veces	0.9	0,5
Impacto de la carga financiera	Porcentaje	0.3%	0,4%
Cobertura de intereses - UO	Veces	47.7	40,4
Cobertura de intereses - EBITDA	Veces	62.6	50,6
Inductores de Valor -Genéricos-			
	<i>Unidad de medida</i>		
Margen EBITDA	Porcentaje	18.0%	20,3%
Relación CTNO/Ventas	Porcentaje	8.8%	6,7%
Productividad del ANOCO	Veces	11.6	8,8
Palanca de crecimiento	Veces	2.06	3,01
Datos			
	<i>Unidad de medida</i>		
EBITDA	Miles de Pesos	9.119.816	6.671.478
CTNO	Miles de Pesos	4.435.404	2.214.381
ANOCO	Miles de Pesos	4.371.090	3.748.456